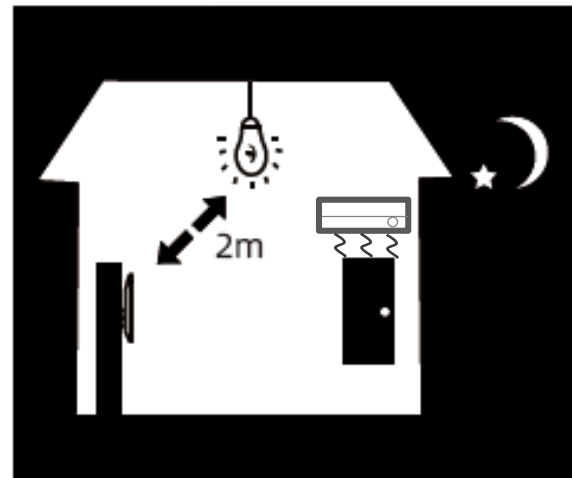
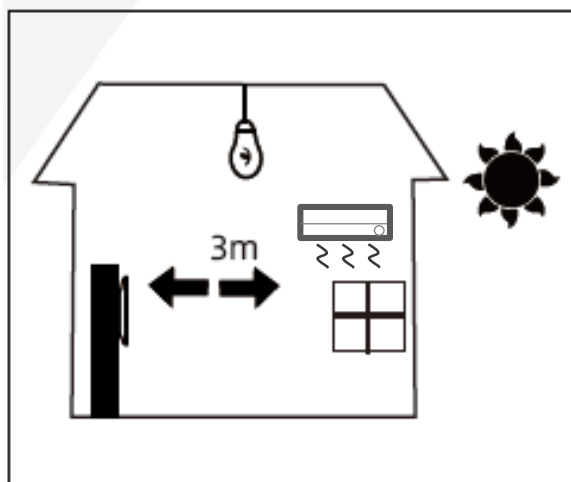


推奨設置環境



- ・ドアや窓から3m以上、光源(ライト等)から2m以上離し、直射日光、クーラー等の風に当たらない場所。
- ・画面上に熱源(クーラーやモニター等)になりうるもの、窓ガラス等ガラスが映らない場所
- ・温度変化が少ない場所。
- ・デバイス周囲の推奨温度は25～30度前後。
- ・デバイス本体に電源を入れてから10分前後時間を置いてから運用を始めて下さい。
- ・必ず屋内で使用してください。

顔認証に関する注意点


サングラス



帽子



登録した顔と相互性が
取れないメイク



- ・登録する顔は正面かつ、顔全体が映っているものを使用してください。
- ・帽子、サングラス、マスクは外し、メイクは顔認証時と同じようにしてください。
- ・半目や角度のついた画像、通常時と違う表情の画像で登録すると認証率が下がります。
- ・通過時はサングラス、帽子は外し、正面で映るようにしてください。
- ・必ず1名で映っているものを使用してください。

体表面温度検知に関する注意点

サングラス



帽子



分厚い前髪



激しい運動
後すぐ



外気が低い場所
から入ってすぐ



- ・額の表面温度を検知している為、帽子やサングラスは外してください。
- ・前髪が分厚い場合は額が出るようにしてください。
- ・走る等激しい運動後は表面温度が上がりますので、時間を置いてから計測してください。
- ・外気温が低い場合、額の表面温度が下がる為暖かい場所に入ってから数分時間を置いて計測するようにしてください。

マスク検知に関する注意点

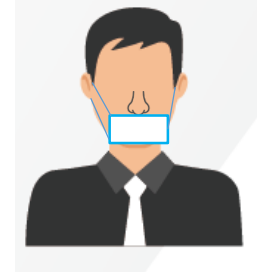
布



ターバン



鼻がでている



- ・鼻が出ている状態の場合、マスクをしていないという表示になります。
- ・布やターバン等マスク以外の物の場合、マスクをしていないという表示が出る場合がございます。